

สนทนาภาษาสุนัข



ฉบับพิมพ์ครั้งที่ 1 WSPA 2551

© WSPA คอสตารีก้า 2548

เฮียเตีย คอสตารีก้า

โทร: (506) 260-3078

โทรสาร: (506) 260-6948

Email: wspacr@racsa.co.cr

Website: www.wspa-international.org

บรรณาธิการ: โซเนีย ปัตรายา

ผู้พิมพ์: สมาคมพิทักษ์สัตว์แห่งโลก

(World Society for the Protection of Animals - WSPA)

ออกแบบโดย: คาเลียน เอส.เอ.

ภาพโดย: คาเลียน เอส.เอ.

พิมพ์โดย: เอ็ดดิอเรียล อี อิมเพรนต์้า ลูโดวิโก เอส.เอง

สงวนลิขสิทธิ์ตามกฎหมาย

ห้ามทำซ้ำส่วนใดของหนังสือนี้หรือทั้งหมด ในรูปแบบหรือวิธีการใดๆ
เว้นแต่ได้รับอนุญาตเป็นลายลักษณ์อักษรจากบรรณาธิการ

ISBN: 9968-9485-8-6

สนทนาภาษาสุนัข

สุนัขสื่อสารกันด้วยท่าทางและสีหน้าแบบต่างๆ



การสื่อสารระหว่างสุนัขกับฝูงสุนัขด้วยกันเอง

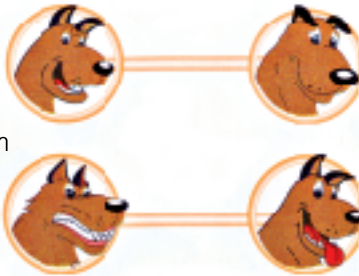


และกับมนุษย์จำเป็นจะต้องทำขึ้นอย่างมีประสิทธิภาพ



สุนัขทุกพันธุ์ใช้ภาษากลางร่วมกันนั่นคือภาษาสุนัข สุนัขทุกตัวเข้าใจภาษาที่ปราศจากถ้อยคำนี้ และหัวเสียเมื่อมนุษย์ไม่สามารถรับสารของเขาได้อย่างถูกต้อง

ภาษากายของสุนัขเป็นการแสดงอารมณ์ของเขา การเคลื่อนไหวและท่าทางของสุนัขบอกความรู้สึก



และจุดมุ่งหมายของพวกเขา

ยกตัวอย่างเช่น เมื่อสุนัขขอยากออกไปเดินเล่น พวกเขาจะไปอยู่ที่หน้าประตูแล้วกระดิกหาง ตอนมือค้ำ คุณจะพบสุนัขของคุณนอนแผ่ใกล้โต๊ะอาหารเอาคางเกยพื้น หรือกระดิกหางอย่างอดใจไม่ไหวพร้อมกับมองตามจานอาหารที่เสิร์ฟด้วยตาละห้อย คุณรู้ไหมว่าเขากำลังอ้อนวอนขออย่างจริงๆ จังๆ

สิ่งที่สำคัญที่สุดคือการแปลความหมายภาษาสุนัข

ต่อไปนี่คือวิธีที่คุณจะสามารถเข้าใจว่าพวกเขา กำลังพยายามบอกอะไรกับคุณ

มาทำความรู้จักกับภาษาของสุนัขกันเถอะ !

	มีความสุขจัง	กลัวแล้วจ้า	พร้อมมีเรื่องแล้วนะ
ท่าทาง			
ปาก			
เสียง			
ตา			
ลำตัว			
ใบหู			
หาง			

กฎเพื่อความปลอดภัย

อย่าเข้าประชิดตัวสุนัข

1. อย่าเข้าประชิดตัวสุนัขแปลกหน้า
2. อย่าเข้าประชิดตัวสุนัขจากทางด้านหน้าหรือด้านหลัง
3. อย่าเข้าประชิดตัวสุนัขที่กำลังกินอาหาร
4. อย่าเข้าประชิดตัวสุนัขที่กำลังแทะกระดูก
5. อย่าเข้าประชิดตัวสุนัขที่กำลังหลับ
6. อย่าจ้องตาสุนัข
7. อย่าเคลื่อนไหวในลักษณะที่จู่โจมเข้าหาสุนัข

การเข้าประชิดตัวสุนัขที่เป็นมิตร

ลูบสุนัขเมื่อได้รับอนุญาตจากเจ้าของเท่านั้น หากสุนัขขอยกมือห้ามเข้าไปลูบหรือสัมผัส



ยื่นหลังมือให้สุนัขดมมือก่อนจะลูบสุนัข



ลูบหรือเกาที่ใต้คางหรือข้างแก้มของสุนัข



มาจับคู่สีหน้ากับอารมณ์ของสุนัขกันเถอะ

ดูรูปภาพสุนัขทางซ้ายมือแล้วจับคู่อารมณ์ทางด้านขวาที่ตรงกับภาพ





ระบายสีและติดสติ๊กเกอร์ที่ตรงกับอารมณ์ของสุนัขในภาพ



บอกได้ไหมว่าเมื่อใดสุนัขกำลังโกรธ

ดูภาพต่อไปนี้ และวงกลมรูปภาพที่เป็นสัญญาณบอกว่าสุนัขกำลังก้าวร้าว









บอกได้ไหมว่าเมื่อใดสุนัขกำลังหวาดกลัว

วงกลมรอบภาพที่เป็นสัญญาณบอกว่าสุนัขกำลังกลัว



ติดสติ๊กเกอร์ให้ตรงกับหัวข้อ




	มีความสุขจัง	กลัวแล้วจ้า	พร้อมจะมีเรื่องแล้วนะ
ฟัน			
หู			
ลำตัว			
หาง			



คุณรู้ไหมสุนัขกำลังบอกอะไรคุณ

ดูภาพต่อไปนี้และวงกลมรอบตัวเลือกที่ถูกต้อง



- ก. ฉันกำลัง... 
- ข. ฉันกำลัง.. 
- ค. ฉันกำลัง.. 

- ก. ไปเล่นกันเถอะ
- ข. เตี้ยวกัดให้ซะเลย
- ค. หาทีซ่อนให้หนูที

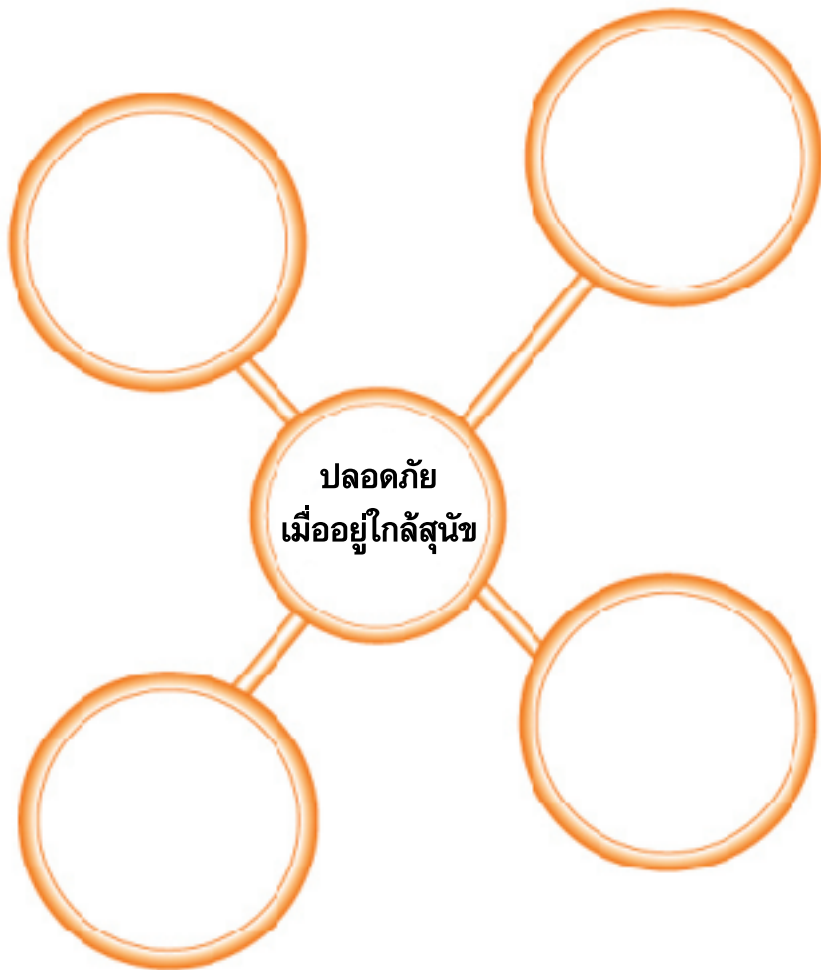


- ก. มาสนุกกันเถอะ
- ข. ยากอยู่เจียบๆ คนเดียว
- ค. สู้ตายครับ



- ก. หูของสุนัขที่กำลังหวาดกลัว
- ข. หูของสุนัขที่กำลังโกรธ
- ค. หูของสุนัขที่กำลังมีความสุข





ดูภาพต่อไปนี้ อ่านข้อความแล้วติดสติ๊กเกอร์ที่ตรงกับความรู้สึกของสุนัข

หางชี้ขึ้น



หูตบ



นอนกลิ้ง หงายท้อง



ตัวสั่น สั่น



ม้วนหางเก็บไว้ระหว่างขา



หูตั้ง



คำรามขู่ เหา่ เสียงดัง



กระโดดขึ้นๆ ลงๆ กระโดด



เวลาที่คุณสามารถเข้าประชิดตัวสุนัขได้ เลือก ใช่ / ไม่ใช่



ใช่ // ไม่ใช่



ใช่ // ไม่ใช่



ใช่ // ไม่ใช่

ใช่ // ไม่ใช่



วงกลมรอบอวัยวะที่สื่อว่าสุนัขกำลังรู้สึกมีความสุข หวาดกลัว หรือก้าวร้าว

สุนัขที่กำลังมีความสุข



สุนัขที่กำลังหวาดกลัว



สุนัขที่กำลังโกรธ



สติ๊กเกอร์

หน้า 8.

ระบายสีรูปภาพและติดสติ๊กเกอร์ที่สามารถอธิบายความรู้สึกของสุนัขได้ดีที่สุด





หน้า 11. ติดสติ๊กเกอร์ในจุดที่ถูกต้อง



หน้า 14.

ดูภาพ/อ่านข้อความและติดสติ๊กเกอร์ที่สามารถอธิบายความรู้สึกมีความสุข หวาดกลัวและโกรธของสุนัขได้ดีที่สุด



หน้า 13.

ติดสติ๊กเกอร์การกระทำที่จะทำให้คุณปลอดภัยขณะเข้าไปใกล้สุนัข





World Society for the Protection of Animals

สมาคมพิทักษ์สัตว์แห่งโลก
Apdo. 516-3000 คอสตาริกา
wspacr@racsa.cr
www.wspa-international.org

Doggy Speak (ภาษาหมา)

ารัมบท

Doggy Speak เป็นหนังสือสอนเด็กจำนวน 16 หน้า อธิบายพื้นฐานพฤติกรรมของสุนัข ทำอย่างไรในการปฏิบัติตนให้ปลอดภัยจากสุนัข ทำขึ้นสำหรับเด็กอายุระหว่าง 6 – 11 ปี ถึงแม้ว่าช่วงอายุดังกล่าวจะถูกขยายออกในแหล่งข้อมูลที่ถูกใช้ในชั่วโมงภาษาอังกฤษก็เป็นได้

หนังสือถูกแบ่งเป็น 2 ส่วน: -เนื้อหาใน 4 หน้าแรก ตามด้วยกิจกรรม 12 หน้า มีหลายกิจกรรมที่ประเมินค่าได้ยอดเยี่ยมในการตรวจสอบการสอนที่ตรงกับวัตถุประสงค์

วัตถุประสงค์การเรียนรู้

หลังจากการเรียนรู้ นักเรียนจะสามารถ:-

- สังเกตอาการสุนัขที่ก้าวร้าว
- สังเกตอาการสุนัขที่ตกใจกลัว
- สังเกตอาการสุนัขที่มีความสุข
- รู้จักการเข้าหาสุนัขที่มีความสุข

กิจกรรมทั้งหมดในหนังสือเหมาะสมกับวัตถุประสงค์การเรียนรู้และเป็นกิจกรรมที่ง่ายที่จะทราบว่ามีคำตอบนั้นคิด โดยครูหรือผู้ให้การศึกษาอื่น นักเรียนหรือผู้ที่เท่าเทียมกันทางความรู้ ถ้าเฉลยถูกคิดว่าเป็นส่วนที่สำคัญก็สามารถทำขึ้นเพื่ออ้างอิงได้

วิธีการใช้

เพราะว่าทั้งหมดของธรรมชาติ (รวมทั้งข้อมูลและกิจกรรม) หนังสือสามารถใช้ในหลายทาง ยกตัวอย่าง ได้ดังนี้

- กิจกรรมในหนังสือสามารถตรวจสอบการเรียนรู้หลังจากการแนะนำในเรื่องต้น
- หนังสือสามารถช่วยเสริมสร้างโครงสร้างของบทเรียนกับการแนะนำของครูให้กับนักเรียนผ่านข้อมูลและกิจกรรม
- นักเรียนทุกคนสามารถทำได้เองก่อนเข้าบทเรียน ยกตัวอย่างความรับผิดชอบของเจ้าของสัตว์หรือการป้องกันโรคพิษสุนัขบ้า
- ทุกครั้งที่หนังสือถูกใช้ ครูควรตรวจคำตอบของนักเรียนและควรแก้คำตอบที่ผิดทุกครั้ง